

Anleitung zur Umstellung der Bankleitzahl und Kontonummer in SFirm Version 4 mit VR-NetKey

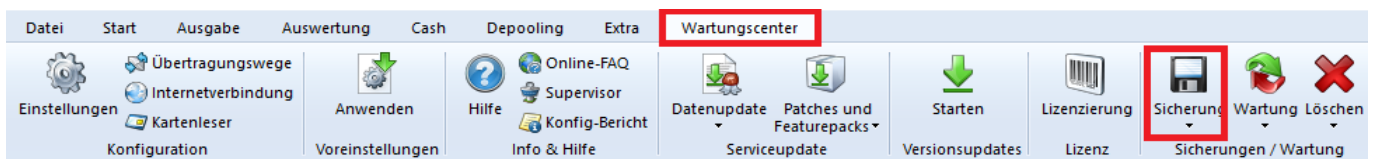
Im Rahmen der technische Fusion erfolgt vom 18. bis 20. Oktober 2019 die Zusammen-führung der Datenbestände der VR Bank Kaufbeuren-Ostallgäu eG und der Augusta-Bank eG Raiffeisen-Volksbank zur VR Bank Augsburg-Ostallgäu eG.

Bitte nehmen Sie diese Änderungen erst ab dem 21. Oktober 2019 vor!

Sie erhalten die Kontoauszüge bis zum 17. Oktober 2019 mit den alten Kontodaten (alte Kontonummer und alte Bankleitzahl). Im Anschluss an diesen Abruf können Sie nachfolgende Änderungen vornehmen.

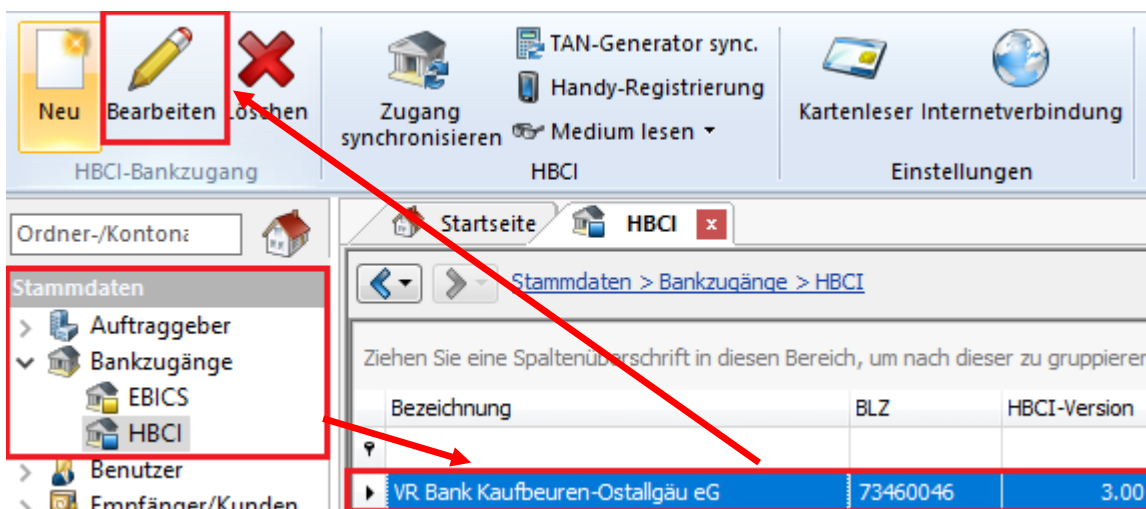
1. Anmeldung und Daten sichern

Melden Sie sich wie gewohnt in der SFirm-Software an und führen Sie eine Datensicherung durch. Dazu klicken Sie im Reiter „Wartungcenter“ auf „Sicherung“.



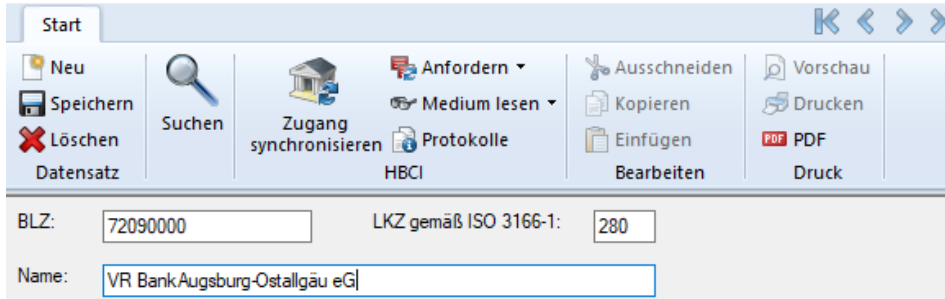
2. HBCI-Bankverbindung bearbeiten

Wählen Sie aus der Ordnerliste die Hauptgruppe „Stammdaten“ aus und hier unter „Bankzugänge“ den Unterpunkt „HBCI“. Klicken Sie auf die Bezeichnung „VR Bank Kaufbeuren-Ostallgäu eG“ und dann auf die Schaltfläche „Bearbeiten“.



Bankleitzahl ändern

Im Feld BLZ erfassen Sie bitte die neue BLZ 72090000 und passen Sie den Banknamen an. Bestätigen Sie die Änderung mit „OK“.

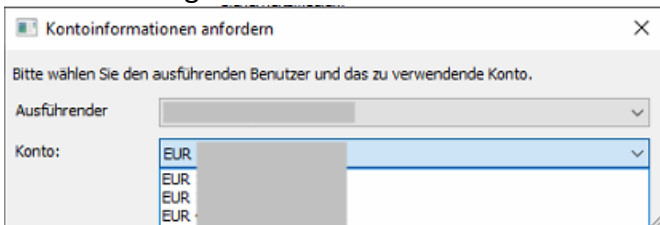


Kontoinformationen anfordern

Für die Aktualisierung klicken Sie auf den Menüpunkt „Anfordern“ und wählen den Unterpunkt „Kontoinformationen“.



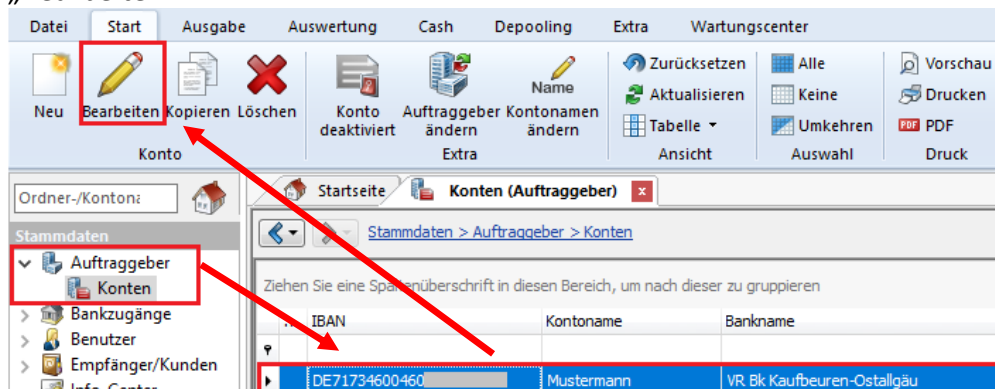
In der nachfolgenden Maske ist üblicherweise Ihre Benutzererkennung sowie Konto vorbelegt.



Im Reiter HBCI-Konten sind nun Ihre Konten mit der neuen IBAN aufgelistet.

3. Auftraggeberkonto ändern

Wählen Sie aus der Ordnerliste die Hauptgruppe „Stammdaten“ aus und hier unter „Auftraggeber“ den Unterpunkt „Konten“. Klicken Sie auf Ihre Kontobezeichnung und dann auf die Schaltfläche „Bearbeiten“.



Ersetzen Sie die alte IBAN durch die neue IBAN gemäß den bereits zugeschickten Informationen. Bankleitzahl und Bankname werden dadurch automatisch ersetzt.

Konto bearbeiten ✕

Kontoverbindung Übertragung AZV MT101 Cash Depooling HBCI Rundrufdefinition Weitere Einstellungen

Auftraggeber: Chipkarte lesen

Kontoart: Kontokorrent-/Girokonto Offline-Konto

IBAN: NEUE IBAN Konto suchen in:
HBCI-Banken

BLZ/BIC: 73460046 Bank suchen in:
Banken

Bankname: VR Bk Kaufbeuren-Ostallgäu

Kontonummer: 909636170

Währung: EUR Banken

Kontoname: Mustermann

Kontogruppe: 0

Kreditlinie: 0,00 EUR

Speichern Abbrechen

Alternative können Sie das Konto auch über die Schaltfläche „HBCI-Banken“ ausgewählt werden.

Konto bearbeiten ✕


Kontoverbindung Übertragung AZV MT101 Cash Depooling HBCI Rundrufdefinition Weitere Einstellungen

Auftraggeber: Chipkarte lesen

Kontoart: Kontokorrent-/Girokonto Offline-Konto

IBAN: Konto suchen in:
HBCI-Banken

In der entsprechenden Bankverbindung wählen Sie das passende Konto aus und bestätigen Sie dies mit „Übernehmen“.

 Bitte wählen Sie einen HBCI-Bankzugang ✕

Ziehen Sie eine Spaltenüberschrift in diesen Bereich, um nach dieser zu gruppieren

Bezeichnung	BLZ
▼	
▶ VR Bank Augsburg-Ostallgäu eG	72090000

Chipkarte lesen Konten Auswählen Abbrechen

HBCI-Konten

BLZ: LKZ gemäß ISO 3166-1:

Name:

Ziehen Sie eine Spaltenüberschrift in diesen Bereich, um nach dieser zu gruppieren

Bereits zugeordnet	IBAN	Kontonummer	Beschreibung	Kontoinhaber
	DE63		Kontokorrent	

Bitte wiederholen Sie diesen Vorgang, bis Sie alle Konten entsprechend geändert haben.
Die Umstellung ist damit abgeschlossen.

SFirm ist keine Software, die von uns vertrieben wird. Daher können wir für dieses Produkt keinen Support leisten. Alle Angaben in dieser Verfahrensanleitung wurden mit größter Sorgfalt erarbeitet, dennoch sind Fehler nicht ganz auszuschließen.

Die VR Bank Augsburg-Ostallgäu eG kann weder eine juristische Verantwortung, noch irgendeine Haftung für Folgen, die auf fehlerhafte Angaben zurückgehen, übernehmen.