

Anleitung zur Umstellung in der VR-NetWorld-Software

Im Rahmen der technische Fusion erfolgt vom 18. bis 20. Oktober 2019 die Zusammen-führung der Datenbestände der VR Bank Kaufbeuren-Ostallgäu eG und der Augusta-Bank eG Raiffeisen-Volksbank zur VR Bank Augsburg-Ostallgäu eG.

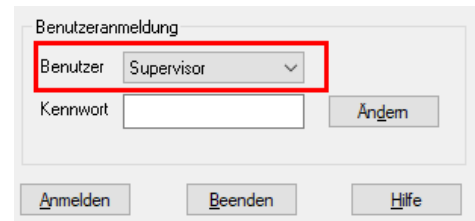
Bitte nehmen Sie diese Änderungen erst ab dem 21. Oktober 2019 vor!

Sie erhalten die Kontoauszüge bis zum 17. Oktober 2019 mit den alten Kontodaten (alte Kontonummer und alte Bankleitzahl). Im Anschluss an diesen Abruf können Sie nachfolgende Änderungen vornehmen.

Die VR-NetWorld-Software bietet Ihnen ab der Version 7.20 eine aktive Unterstützung für die Umstellung von Konten nach der Bankenfusion. Mit unserem Umstellungsassistenten werden die bestehenden Konten, Vorlagen und Mandate von betroffenen Kunden automatisch auf die neue Bankverbindung umgestellt.

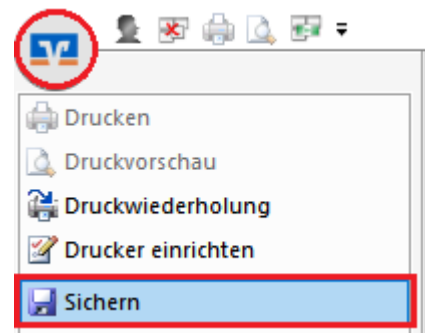
Wir empfehlen Ihnen vor der Umstellung eine Datensicherung zu erstellen!

Bitte melden Sie sich für die Kontoanpassungen mit dem Benutzer supervisor an.

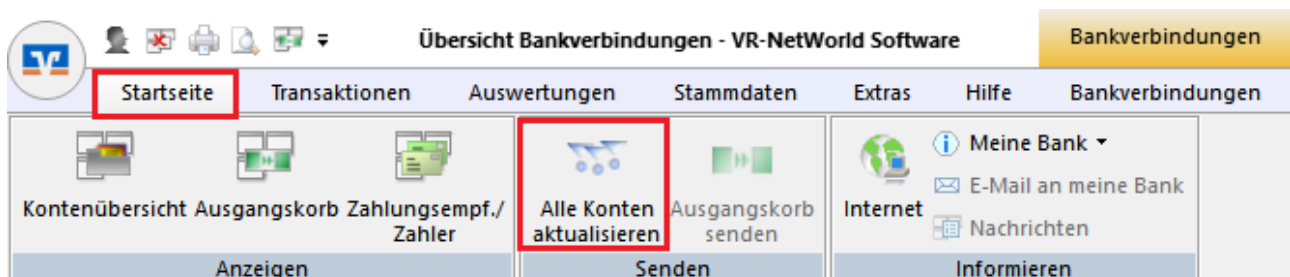


The screenshot shows a login window titled 'Benutzeranmeldung'. It contains a dropdown menu for 'Benutzer' with 'Supervisor' selected, a text input field for 'Kennwort', and an 'Ändern' button. At the bottom, there are buttons for 'Anmelden', 'Beenden', and 'Hilfe'. A red box highlights the 'Benutzer' dropdown menu.

Dazu klicken Sie nach der Anmeldung ober links auf das VR Bank-Symbol und wählen den Unterpunkt „Sichern“.



Bitte aktualisieren Sie anschließend wie gewohnt Ihre Konten. Das Programm erkennt nun, dass neue Fusionsinformationen bereitstehen und startet automatisch den Assistenten.



Den Fusionsassistenten bestätigen Sie mit der Schaltfläche „Weiter“.

Fusionsassistent



Für die Bankverbindung VR Bk Kaufbeuren-Ostallgäu (73460046) hat das Kreditinstitut gemeldet, dass Ihre Kontoeinstellungen angepasst werden müssen.

Sehr geehrte(r) Kunde/Kundin,
am 19.10.2019 fand die technische Fusion der VR Bank Kaufbeuren-Ostallgäu eG mit der Augusta-Bank eG Raiffeisen-Volksbank zur VR Bank Augsburg-Ostallgäu eG statt. Im Zuge dieser Fusion sind auch Anpassungen in Ihrer VR-NetWorld-Software vorzunehmen. Hierzu bitten wir Sie den nachfolgenden Assistenten zu starten. Mit Hilfe dieses Assistenten werden alle erforderlichen Umstellungen automatisch vorgenommen. Sofern Sie noch Rückfragen haben, können Sie unsere Onlinebanking-Hotline unter der Telefonnummer 08341/9008-900 gerne kontaktieren.

Ihre
VR-Bank Augsburg-Ostallgäu eG

< Zurück

Weiter >

Abbrechen

Hilfe

Es wird nun eine Übersicht aller Datensätze zur Bankleitzahl 73460046 angezeigt. Um fortzufahren klicken Sie auf „Weiter“.

Fusionsassistent - Vorschau



Folgende Daten werden umgestellt:

Umzustellende Daten	Anzahl
anzupassende Bankverbindungen	
Bankverbindungen	10
gefundene Konten	
Konten	27
enthaltene Empfänger- und Zahlerkonten	
Empfänger- / Zahlerkonten	2
ermittelte Mandate	
Mandate	6
betroffene Überweisungen	
Überweisungen	6
Daueraufträge	keine
betroffene Lastschriften	
Lastschriften	keine
Dauerlastschrift	1

Treffen Sie eine Auswahl und Klicken Sie auf weiter.

Daten für die BLZ 73460046 umstellen

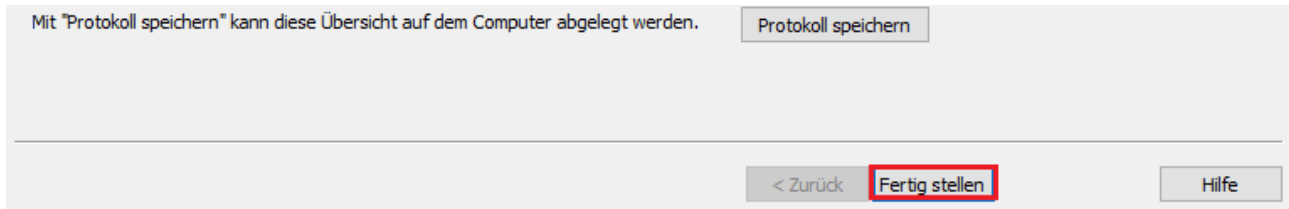
< Zurück

Weiter >

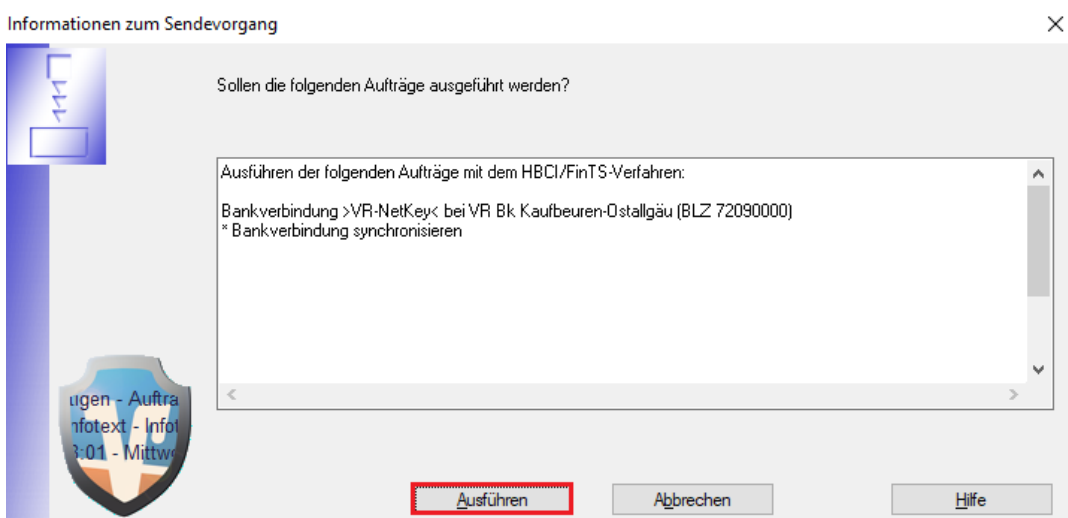
Abbrechen

Hilfe

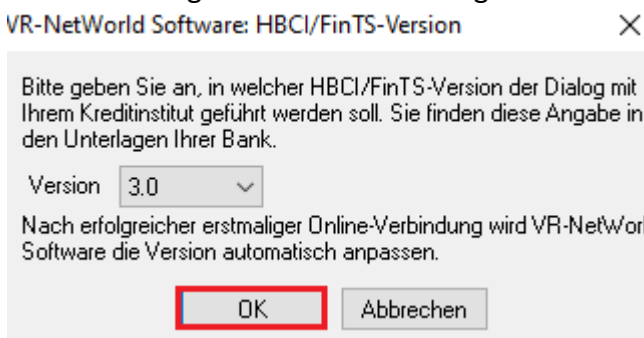
Das Protokoll zur Umstellung kann optional gespeichert werden ansonsten schließen Sie den Assistenten mit „Fertig stellen“.



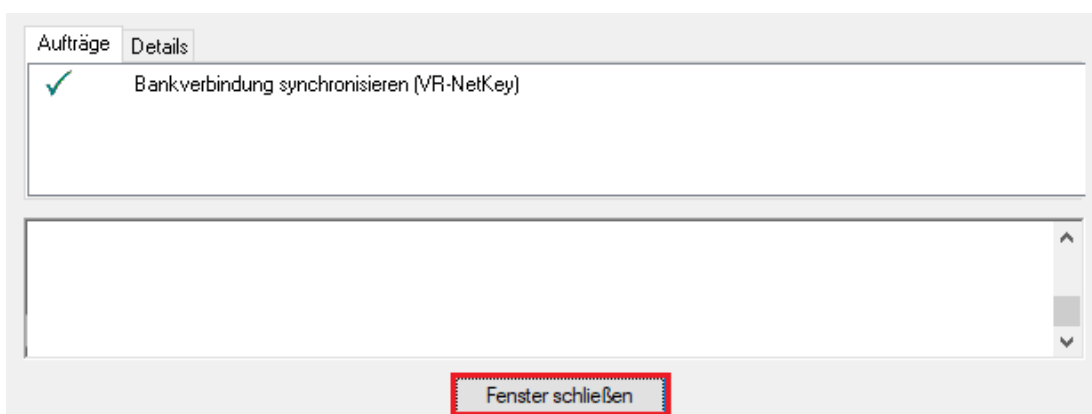
Für den Abschluss muss die Bankverbindung einmalig synchronisiert werden.



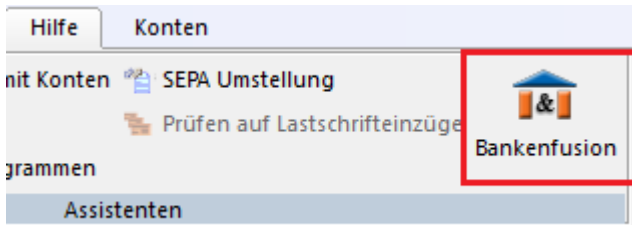
In der nachfolgenden Maske bestätigen Sie die HBCI FinTS Version 3.0.



Der Vorgang kann nun mit „Fenster schließen“ geschlossen werden.



Der Assistent kann nach einem manuellen Abbruch erneut über den Reiter „Hilfe“ mit der Schaltfläche „Bankenfusion“ gestartet werden.



Alle Angaben in dieser Verfahrensanleitung wurden mit größter Sorgfalt erarbeitet, dennoch sind Fehler nicht ganz auszuschließen.

Die VR Bank Augsburg-Ostallgäu eG kann weder eine juristische Verantwortung, noch irgendeine Haftung für Folgen, die auf fehlerhafte Angaben zurückgehen, übernehmen.